

# MUNICIPIO DE CERRO AZUL, VER

## 034



### 1.- INFORMACION CONTABLE GENERADA POR EL SISTEMA COI

- BALANCE GENERAL
- ESTADO DE RESULTADOS
- BALANZA DE COMPROBACIÓN



## ACTIVO

## ACTIVO CIRCULANTE :

Efectivo y equivalentes	1,654,393.36
Derechos a recibir efectivo o equivalent	6,654,184.34
Derechos a recibir bienes o servicios	261,881.25
Inventarios	0.00
Almacenes	0.00
Estimación por pérdida o deterioro de a	0.00
Otros activos circulantes	0.00

TOTAL DE ACTIVO CIRCULANTE : 8,570,458.95

## ACTIVO NO CIRCULANTE :

Inversiones financieras a largo plazo	0.00
Derechos a recibir efectivo o equivalent	0.00
Bienes inmuebles, infraestructura y con:	36,814,609.22
Bienes muebles	5,829,097.50
Activos intangibles	10,106.40
Depreciación, deterioro y amortización e	0.00
Activos diferidos	0.00
Estimación por pérdida o deterioro de a	0.00
Otros activos no circulantes	0.00

TOTAL DE ACTIVO NO CIRCULANTE : 42,653,813.12

TOTAL DE ACTIVO

51,224,272.07



PASIVO Y HACIENDA PUBLICA

PASIVO CIRCULANTE

Cuentas por pagar a corto plazo	15,473,101.48	
Documentos por pagar a corto plazo	0.00	
Porción a corto plazo de la deuda públic	0.00	
Títulos y valores a corto plazo	0.00	
Pasivos diferidos a corto plazo	0.00	
Fondos y bienes de terceros en garantía	0.00	
Provisiones a corto plazo	0.00	
Otros pasivos a corto plazo	0.00	
<b>TOTAL DE PASIVO CIRCULANTE :</b>		<b>15,473,101.48</b>

PASIVO NO CIRCULANTE

Cuentas por pagar a largo plazo	0.00	
Documentos por pagar a largo plazo	0.00	
Deuda pública a largo plazo	0.00	
Pasivos diferidos a largo plazo	0.00	
Fondos y bienes de terceros en garantía	0.00	
Provisiones a largo plazo	0.00	
<b>TOTAL DE PASIVO NO CIRCULANTE :</b>		<b>0.00</b>

HACIENDA PUBLICA

Hacienda pública/patrimonio contribuido	0.00	
Hacienda pública/patrimonio generado	31,478,804.48	
Exceso o insuficiencia en la actualizaci	0.00	
<b>RESULTADO DEL EJERCICIO</b>	<b>4,272,366.11</b>	
<b>TOTAL DE HACIENDA PUBLICA :</b>		<b>35,751,170.59</b>

**TOTAL DE PASIVO Y HACIENDA PUBLICA** **51,224,272.07**



**SINDICATURA**  
2014-2017

**ING. HECTOR BAUTISTA VILLEGAS**  
SINDICO UNICO

**LIC. LUDYVINA RAMIREZ ANUNYADA**  
PRESIDENTE MUNICIPAL  
PRESIDENCIA  
2014-2017

**COMISION DE HACIENDA MUNICIPAL**

**LIC. NORA ELDA BARAJAS LUJO**  
TESORERA MUNICIPAL  
TESORERIA  
2014-2017

**GUILLERMO GPE SEGURA DEL ANGEL**  
REGIDOR SEGUNDO



**REGIDURIA 2ª**  
01-1-2017

Dirección: RAMON JAUREGUI No20 LA CURVA  
 Población:

Reg. fed.: MCA850101GD4  
 Cédula:

ESTADO DE RESULTADOS AL 31-01-15

	ESTE MES	%	ACUM.ESTE MES	%
<b>INGRESOS Y OTROS BENEFICIOS :</b>				
Ingresos de gestión	1,275,436.14	0.00	1,275,436.14	0.00
Participaciones, aportaciones, transferencias	6,352,471.36	0.00	6,352,471.36	0.00
Otros ingresos y beneficios	613,000.80	0.00	613,000.80	0.00
<b>TOTAL DE INGRESOS Y OTROS BENEFICIOS :</b>	<b>8,240,908.30</b>	<b>0.00</b>	<b>8,240,908.30</b>	<b>0.00</b>
<b>GASTOS Y OTRAS PERDIDAS :</b>				
Gastos de funcionamiento	2,631,417.12	0.00	2,631,417.12	0.00
Transferencias, asignaciones, subsidios	15,450.13	0.00	15,450.13	0.00
Participaciones y aportaciones	0.00	0.00	0.00	0.00
Intereses, comisiones y otros gastos de operación	0.00	0.00	0.00	0.00
Otros gastos y pérdidas extraordinarias	119,484.88	0.00	119,484.88	0.00
Transferencia pública	0.00	0.00	0.00	0.00
<b>TOTAL DE GASTOS Y OTRAS PERDIDAS :</b>	<b>2,766,352.13</b>	<b>0.00</b>	<b>2,766,352.13</b>	<b>0.00</b>
<b>UTILIDAD NETA</b>	<b>5,474,556.17</b>	<b>0.00</b>	<b>5,474,556.17</b>	<b>0.00</b>
<b>GASTOS DE OPERACION :</b>				
Gastos de funcionamiento	2,631,417.12	0.00	2,631,417.12	0.00
Transferencias, asignaciones, subsidios	15,450.13	0.00	15,450.13	0.00
Participaciones y aportaciones	0.00	0.00	0.00	0.00
Intereses, comisiones y otros gastos de operación	0.00	0.00	0.00	0.00
Otros gastos y pérdidas extraordinarias	119,484.88	0.00	119,484.88	0.00
Transferencia pública	0.00	0.00	0.00	0.00
<b>TOTAL DE GASTOS DE OPERACION :</b>	<b>2,766,352.13</b>	<b>0.00</b>	<b>2,766,352.13</b>	<b>0.00</b>



**SINDICATURA**  
2014-2017

*[Signature]*  
 LIC. HECTOR BAUTISTA VILLEGAS  
 SINDICO UNICO



LIC. LUDYVINA RAMIREZ AHUMADA  
 PRESIDENTE MUNICIPAL

COMISION DE HACIENDA MUNICIPAL



LIC. NORA ELDA BARAJAS LUJO  
 TESORERA MUNICIPAL


*[Signature]*  
 GUILLERMO GPE SEGURA DEL ANGEL  
 REGIDOR SEGUNDO



**REGIDURIA 2**  
2014-2017

# MUNICIPIO DE CERRO AZUL, VER

## 034



## 2.- INFORMACION CONTABLE

- ESTADO DE SITUACION FINANCIERA
- ESTADO DE ACTIVIDADES
- ESTADO DE FLUJO DE EFECTIVO
- ESTADO ANALITICO DEL ACTIVO
- NOTAS A LOS ESTADOS FINANCIEROS



H. Ayuntamiento del Municipio de Cerro Azul, Veracruz  
ESTADO DE SITUACIÓN FINANCIERA  
al 31 de enero de 2015


CONCEPTO	Año		CONCEPTO	Año	
	2015	2014		2015	2014
<b>ACTIVO</b>			<b>PASIVO</b>		
<i>Activo Circulante</i>			<i>Pasivo Circulante</i>		
Efectivo y Equivalentes	1,654,394	29,688	Cuentas por Pagar a Corto Plazo	15,473,101.48	18,520,252.60
Derechos a Recibir Efectivo o Equivalentes	6,654,184	13,907,956	Documentos por Pagar a Corto Plazo	0.00	0.00
Derechos a Recibir Bienes o Servicios	261,831	0	Porción a Corto Plazo de la Deuda Pública a Largo Plazo	0.00	0.00
Inventarios	0	0	Títulos y Valores a Corto Plazo	0.00	0.00
Almacenes	0	0	Pasivos Diferidos a Corto Plazo	0.00	0.00
Estimación por Pérdida o Deterioro de Activos Circulantes	0	0	Fondos y Bienes de Terceros en Garantía y/o Administración a Corto Plazo	0.00	0.00
Otros Activos Circulantes	0	0	Provisiones a Corto Plazo	0.00	0.00
<b>Total de Activos Circulantes</b>	<b>8,570,459</b>	<b>13,937,644</b>	Otros Pasivos a Corto Plazo	0.00	0.00
<i>Activo No Circulante</i>			<b>Total de Pasivos Circulantes</b>	<b>15,473,101.48</b>	<b>18,520,252.60</b>
Inversiones Financieras a Largo Plazo	0	0	<i>Pasivo No Circulante</i>		
Derechos a Recibir Efectivo o Equivalentes a Largo Plazo	0	434,800	Cuentas por Pagar a Largo Plazo	0	4,201,275
Bienes Inmuebles, Infraestructura y Construcciones en Proceso	36,814,609	3,896,635	Documentos por Pagar a Largo Plazo	0	0
Bienes Muebles	5,829,098	15,741,700	Deuda Pública a Largo Plazo	0	0
Activos Intangibles	10,106	10,106	Pasivos Diferidos a Largo Plazo	0	0
Depreciación, Deterioro y Amortización Acumulada de Bienes	0	0	Fondos y Bienes de Terceros en Garantía y/o en Administración a Largo Plazo	0	0
Activos Diferidos	0	0	Provisiones a Largo Plazo	0	0
Estimación por Pérdida o Deterioro de Activos no Circulantes	0	0	<b>Total de Pasivos No Circulantes</b>	<b>0</b>	<b>4,201,275</b>
Otros Activos no Circulantes	0	0	<b>Total del Pasivo</b>	<b>15,473,101</b>	<b>22,721,528</b>
<b>Total de Activos No Circulantes</b>	<b>42,653,813</b>	<b>19,883,241</b>	<b>HACIENDA PÚBLICA/ PATRIMONIO</b>		
<b>Total del Activo</b>	<b>51,224,272</b>	<b>33,820,884.82</b>	<i>Hacienda Pública/Patrimonio Contribuido</i>		
			Aportaciones	0	0.00
			Donaciones de Capital	0	0.00
			Actualización de la Hacienda Pública / Patrimonio	31,478,804	24,141,905.22
			<i>Hacienda Pública/Patrimonio Generado</i>		
			Resultados del Ejercicio (Ahorro / Desahorro)	4,272,366	-13,042,548.35
			Resultados de Ejercicios Anteriores	0	0.00
			Revalúos	0	0.00
			Reservas	0	0.00
			Rectificaciones de Resultados de Ejercicios Anteriores	0	0.00
			<i>Exceso o Insuficiencia en la Actualización de la Hacienda Publica/Patrimonio</i>		
			Resultado por Posición Monetaria	0	0.00
			Resultado por Tenencia de Activos no Monetarios	0	0.00
			<b>Total Hacienda Pública/ Patrimonio</b>	<b>35,751,171</b>	<b>11,099,356.87</b>
			<b>Total del Pasivo y Hacienda Pública/ Patrimonio</b>	<b>51,224,272</b>	<b>33,820,884.82</b>

Bajo protesta de decir verdad declaramos que los Estados Financieros y sus Notas son razonablemente correctos y responsabilidad del emisor



LIC. LUDYVINA RAMÍREZ AHUMADA  
PRESIDENTE MUNICIPAL

ACTA DE  
2014-2017



LIC. NORA ELDA BARRAJAS LUGO  
TESORERA MUNICIPAL

TESORERIA  
2014-2017



Congreso del Estado de Veracruz de Ignacio de la Llave  
LXIII Legislatura 2014 - 2016  
Secretaría de Fiscalización



H. Ayuntamiento del Municipio de Cerro Azul, Veracruz  
ESTADO DE ACTIVIDADES  
del 01 al 31 de enero de 2015

Concepto	2015	2014	Concepto	2015	2014
<b>INGRESOS Y OTROS BENEFICIOS</b>			<b>GASTOS Y OTRAS PÉRDIDAS</b>		
Ingresos de la Gestión	1,275,436	8,610,807	Gastos de Funcionamiento	2,631,417	36,467,572
Impuestos	829,209	3,260,125	Servicios Personales	1,833,333	23,403,224
Cuotas y Aportaciones de Seguridad Social	0	0	Materiales y Suministros	236,398	4,161,424
Contribuciones de Mejoras	0	0	Servicios Generales	561,687	8,768,259
Derechos	357,322	4,506,836	Bienes muebles	15,450	114,666
Productos de Tipo Corriente	4,192	484,945	Transferencia, Asignaciones, Subsidios y Otras Ayudas	0	601,815
Aprovechamientos de Tipo Corriente	7,000	358,901	Transferencias Internas y Asignaciones al Sector Público	0	0
Ingresos por Venta de Bienes y Servicios	0	0	Transferencias al Resto del Sector Público	0	0
Ingresos no Comprendidos en las Fracciones de la Ley de Ingresos Causados en Ejercicios Fiscales Anteriores Pendientes de Liquidación o Pago	77,714	0	Subsidios y Subvenciones	0	293,527
Participaciones, Aportaciones, Transferencias, Asignaciones, Subsidios y Otras Ayudas	6,352,471	53,287,961	Ayudas Sociales	15,450	302,288
Participaciones y Aportaciones	6,352,471	53,287,961	Pensiones y Jubilaciones	0	0
Transferencia, Asignaciones, Subsidios y Otras ayudas	0	0	Transferencias a Fideicomisos, Mandatos y Contratos Análogos	0	0
Otros Ingresos y Beneficios	613,001	1,481,228	Transferencias a la Seguridad Social	0	0
Ingresos Financieros	0	0	Donativos	0	0
Incremento por Variación de Inventarios	0	0	Transferencias al Exterior	0	0
Disminución del Exceso de Estimaciones por Pérdida o Deterioro u Obsolescencia	0	0	Participaciones y Aportaciones	0	0
Disminución del Exceso de Provisiones	0	0	Participaciones	0	0
Otros Ingresos y Beneficios Varios	613,001	1,481,228	Aportaciones	0	0
<b>Total de Ingresos y Otros Beneficios</b>	<b>8,240,908</b>	<b>63,379,995.84</b>	Convenios	0	0
			Intereses, Comisiones y Otros Gastos de la Deuda Pública	119,485	1,601,607
			Intereses de la Deuda Pública	0	0
			Comisiones de la Deuda Pública	0	0
			Gastos de la Deuda Pública	119,485	1,601,607
			Costo por Coberturas	0	0
			Apoyos Financieros	0	0
			Otros Gastos y Pérdidas Extraordinarias	0	0
			Estimaciones, Depreciaciones, Deterioros, Obsolescencia y Amortizaciones	0	0
			Provisiones	0	0
			Disminución de Inventarios	0	0
			Aumento por Insuficiencia de Estimaciones por Pérdida o Deterioro y Obsolescencia	0	0
			Aumento por Insuficiencia de Provisiones	0	0
			Otros Gastos	0	0
			Inversión Pública	0	25,948,426
			Inversión Pública no Capitalizable	0	25,948,426
			<b>Total de Gastos y Otras Pérdidas</b>	<b>2,766,352</b>	<b>64,619,420</b>
			<b>Resultados del Ejercicio (Ahorro/Desahorro)</b>	<b>5,474,556</b>	<b>-1,239,424.39</b>

Bajo protesta de decir verdad declaramos que los Estados Financieros y sus Notas son razonablemente correctos y responsabilidad del emisor.

LIC. LUIS WILSON RAMÍREZ AHUMADA  
PRESIDENTE MUNICIPAL

LIC. NORA ELIDA BARAJAS LUGO  
TESORERA MUNICIPAL





Congreso del Estado de Veracruz de Ignacio de la Llave  
LXIII Legislatura 2014 - 2016  
Secretaría de Fiscalización



H. Ayuntamiento del Municipio de Cerro Azul, Veracruz  
ESTADO DE FLUJOS DE EFECTIVO  
del 01 de enero al 31 de enero de 2015

Concepto	2015	2014	Concepto	2015	2014
<b>Flujos de Efectivo de las Actividades de Operación</b>			<b>Flujos de Efectivo de las Actividades de Inversión</b>		
<b>Origen</b>	<b>8,240,908</b>	<b>37,385,564</b>	<b>Origen</b>	<b>42,653,813</b>	<b>27,349,753</b>
Impuestos	829,209	3,260,125	Bienes Inmuebles, Infraestructura y Construcciones en Proceso	36,814,609	0
Cuotas y Aportaciones de Seguridad Social	0	0	Bienes Muebles	5,829,098	1,355,320
Contribuciones de mejoras	0	0	Otros Orígenes de Inversión	10,106	25,994,432
Derechos	357,322	4,506,836	<b>Aplicación</b>	<b>42,653,813</b>	<b>27,303,747</b>
Productos de Tipo Corriente	4,192	484,945	Bienes Inmuebles, Infraestructura y Construcciones en Proceso	36,814,609	0
Aprovechamientos de Tipo Corriente	7,000	358,901	Bienes Muebles	5,829,098	1,355,320
Ingresos por Venta de Bienes y Servicios	0	0	Otras Aplicaciones de Inversión	10,106	25,948,426
Ingresos no Comprendidos en las Fracciones de la Ley de Ingresos Causados en Ejercicios Fiscales Anteriores Pendientes de Liquidación o Pago	77,714	0	<b>Flujos Netos de Efectivo por Actividades de Inversión</b>	<b>0</b>	<b>46,006</b>
Participaciones y Aportaciones	6,352,471	27,747,158	<b>Flujo de Efectivo de las Actividades de Financiamiento</b>	<b>0</b>	<b>0</b>
Transferencias, Asignaciones y Subsidios y Otras Ayudas	0	0	<b>Origen</b>	<b>0</b>	<b>0</b>
Otros Orígenes de Operación	613,001	1,027,599	Endeudamiento Neto	0	0
<b>Aplicación</b>	<b>2,766,352</b>	<b>38,670,994</b>	Interno	0	0
Servicios Personales	1,833,333	23,403,224	Externo	0	0
Materiales y Suministros	236,398	4,161,424	Otros Orígenes de Financiamiento	0	0
Servicios Generales	561,687	8,788,259	<b>Aplicación</b>	<b>0</b>	<b>0</b>
Transferencias Internas y Asignaciones al Sector Público	0	0	Servicios de la Deuda	0	0
Transferencias al resto del Sector Público	0	0	Interno	0	0
Subsidios y Subvenciones	0	299,527	Externo	0	0
Ayudas Sociales	15,450	302,288	Otras Aplicaciones de Financiamiento	0	0
Pensiones y Jubilaciones	0	0	<b>Flujos netos de Efectivo por Actividades de Financiamiento</b>	<b>0</b>	<b>0</b>
Transferencias a Fideicomisos, Mandatos y Contratos Análogos	0	0	<b>Incremento/Disminución Neta en el Efectivo y Equivalentes al Efectivo</b>	<b>5,474,556</b>	<b>-1,239,424</b>
Transferencias a la Seguridad Social	0	0	Efectivo y Equivalentes al Efectivo al inicio del Ejercicio	0	0
Donativos	0	0	Efectivo y Equivalentes al Efectivo al final del Ejercicio	5,474,556	-1,239,424
Transferencias al Exterior	0	0			
Participaciones	0	0			
Aportaciones	0	0			
Convenios	0	0			
Otras Aplicaciones de Operación	119,485	1,716,272			
<b>Flujos Netos de Efectivo por Actividades de Operación</b>	<b>5,474,556</b>	<b>-1,285,430</b>			

Bajo protesta de decir verdad declaramos que los Estados Financieros y sus Notas son razonablemente correctos y responsables de su emisor

LIC. LUDYVINA RAMÍREZ AHUMADA  
PRESIDENTA MUNICIPAL



PRESIDENTA  
2014-2017

LIC. NORA ELDA BARRIJAS LUGO  
TESORERA MUNICIPAL



TESORERÍA  
2014-2017





Congreso del Estado de Veracruz de Ignacio de la Llave  
LXIII Legislatura 2014 - 2016  
Secretaría de Fiscalización

H. Ayuntamiento del Municipio de Cerro Azul, Veracruz

**ESTADO ANALITICO DEL ACTIVO**  
del 01 al 31 de Enero de 2015

Concepto	Saldo Inicial 1	Cargos del Periodo 2	Abonos del Periodo 3	Saldo Final 4=(1+2-3)	Variación del Periodo (4-1)
<b>ACTIVO</b>					
<b>Activo Circulante</b>	0	19,110,899	10,540,440	8,570,459	8,570,459
Efectivo y Equivalentes	0	9,380,228	7,725,834	1,654,393	1,654,393
Derechos a Recibir Efectivo o Equivalentes	0	9,418,341	2,764,157	6,654,184	6,654,184
Derechos a Recibir Bienes o Servicios	0	312,330	50,448	261,881	261,881
Inventarios	0	0	0	0	0
Almacenes	0	0	0	0	0
Estimación por Pérdida o Deterioro de Activos Circulantes	0	0	0	0	0
Otros Activos Circulantes	0	0	0	0	0
<b>Activo No Circulante</b>	0	42,653,813	0	42,653,813	42,653,813
Inversiones Financieras a Largo Plazo	0	0	0	0	0
Derechos a Recibir Efectivo o Equivalentes a Largo Plazo	0	0	0	0	0
Bienes Inmuebles, Infraestructura y Construcciones en Proceso	0	36,814,609	0	36,814,609	36,814,609
Bienes Muebles	0	5,829,098	0	5,829,098	5,829,098
Activos Intangibles	0	10,106	0	10,106	10,106
Depreciación, Deterioro y Amortización Acumulada de Bienes	0	0	0	0	0
Activos Diferidos	0	0	0	0	0
Estimación por Pérdida o Deterioro de Activos no Circulantes	0	0	0	0	0
Otros Activos no Circulantes	0	0	0	0	0
<b>TOTAL DEL ACTIVO</b>	0	61,764,712	10,540,440	51,224,272	51,224,272

Bajo protesta de decir verdad declaramos que los Estados Financieros y sus Notas son razonablemente correctos y responsabilidad del emisor

LIC. LUDYVINA RAMIREZ AHUMADA  
PRESIDENTA MUNICIPAL

**PRESIDENCIA**  
2014-2017

LIC. NORA ELDA BARAJAS  
TESORERA MUNICIPAL

**TESORERIA**  
2014-2017



Congreso del Estado de Veracruz de Ignacio de la Llave  
LXIII Legislatura 2014 - 2016  
Secretaría de Fiscalización

H. Ayuntamiento del Municipio de Cerro Azul, Veracruz  
ESTADO DE CAMBIOS EN LA SITUACION FINANCIERA  
del 01 al 31 de enero de 2015

Concepto	Origen	Aplicación	Concepto	Origen	Aplicación
<b>ACTIVO</b>	<b>61,764,712</b>	<b>51,224,273</b>	<b>PASIVO</b>	<b>19,781,881</b>	<b>15,473,101</b>
<b>Activo Circulante</b>	<b>19,110,899</b>	<b>8,570,460</b>	<b>Pasivo Circulante</b>	<b>19,781,881</b>	<b>15,473,101</b>
Efectivo y Equivalentes	9,380,228	1,654,394	Cuentas por Pagar a Corto Plazo	19,781,881	15,473,101
Derechos a Recibir Efectivo o Equivalentes	9,418,341	6,654,184	Documentos por Pagar a Corto Plazo	0	0
Derechos a Recibir Bienes o Servicios	312,330	261,881	Porción a Corto Plazo de la Deuda Pública a Largo Plazo	0	0
Inventarios	0	0	Títulos y Valores a Corto Plazo	0	0
Almacenes	0	0	Pasivos Diferidos a Corto Plazo	0	0
Estimación por Pérdida o Deterioro de Activos Circulantes	0	0	Fondos y Bienes de Terceros en Garantía y/o Administración a Corto Plazo	0	0
Otros Activos Circulantes	0	0	Provisiones a Corto Plazo	0	0
			Otros Pasivos a Corto Plazo	0	0
<b>Activo No Circulante</b>	<b>42,653,813</b>	<b>42,653,813</b>	<b>Pasivo No Circulante</b>	<b>0</b>	<b>0</b>
Inversiones Financieras a Largo Plazo	0	0	Cuentas por Pagar a Largo Plazo	0	0
Derechos a Recibir Efectivo o Equivalentes a Largo Plazo	0	0	Documentos por Pagar a Largo Plazo	0	0
Bienes Inmuebles, Infraestructura y Construcciones en Proceso	36,814,609	36,814,609	Deuda Pública a Largo Plazo	0	0
Bienes Muebles	5,829,098	5,829,098	Pasivos Diferidos a Largo Plazo	0	0
Activos Intangibles	10,106	10,106	Fondos y Bienes de Terceros en Garantía y/o en Administración a Largo Plazo	0	0
Depreciación, Deterioro y Amortización Acumulada de Bienes	0	0	Provisiones a Largo Plazo	0	0
Activos Diferidos	0	0			
Estimación por Pérdida o Deterioro de Activos no Circulantes	0	0	<b>HACIENDA PÚBLICA/ PATRIMONIO</b>	<b>32,680,995</b>	<b>35,751,171</b>
Otros Activos no Circulantes	0	0	<b>Hacienda Pública/Patrimonio Contribuido</b>	<b>0</b>	<b>0</b>
			Aportaciones	0	0
			Donaciones de Capital	0	0
			Actualización de la Hacienda Pública / Patrimonio	0	0
			<b>Hacienda Pública/Patrimonio Generado</b>	<b>32,680,995</b>	<b>35,751,171</b>
			Resultados del Ejercicio (Ahorro / Desahorro)	3,069,730	1,867,540
			Resultados del Ejercicio		4,272,366
			Resultados de Ejercicios Anteriores	-13,042,548	-13,042,548
			Revalúos	0	0
			Reservas	0	0
			*Rectificaciones de Resultados de Ejercicios Anteriores	42,653,813	42,653,813
			<b>Exceso o Insuficiencia en la Actualización de la Hacienda Pública/Patrimonio</b>	<b>0</b>	<b>0</b>
			Resultado por Posición Monetaria	0	0
			Resultado por Tenencia de Activos no Monetarios	0	0

Bajo protesta de decir verdad declaramos que los Estados Financieros y sus Notas son razonablemente correctos y responsabilidad del emisor

LIC. LUDYVINA RAMIREZ AHUMADA  
PRESIDENTA MUNICIPAL

LIC. NORA ELBA BARAJAS LUGO  
TESORERA MUNICIPAL



**TESORERIA**  
2014-2017

**PRESIDENCIA**  
2014-2017



Congreso del Estado de Veracruz de Ignacio de la Llave  
LXIII Legislatura 2014 – 2016  
Secretaría de Fiscalización

H. Ayuntamiento del Municipio de Cerro Azul, Veracruz  
del 01 al 31 de Enero de 2015

## h) Notas a los Estados Financieros

### h.1) Notas de Desglose

#### h.1.1) Información contable

#### 1. Notas al Estado de Situación Financiera

##### Activo

##### Efectivo y Equivalentes

el saldo al 31 de enero en este rubro es el siguiente:

Efectivo	\$	112,900.54
Bancos	\$	656,609.13
Inversiones temporales	\$	450,083.69

##### Bienes Disponibles para su Transformación o Consumo (inventarios)

Al 31 de Enero del año en curso no hay en existencias materias primas

##### Bienes Muebles, Inmuebles e Intangibles

<b>Bienes Muebles, Inmuebles e Intangibles</b>	\$	<b>42,653,813.12</b>
<b>Bienes Inmuebles</b>	\$	<b>36,814,609.22</b>
terrenos	\$	36,697,608.40
Otros bienes inmuebles	\$	117,000.82
<b>Bienes Muebles</b>	\$	<b>5,829,097.50</b>
Mobiliario y equipo de admon	\$	441,453.68
Mobiliario y equipo educacional y recreativo	\$	9,845.19
vehiculos y equipo de transporte	\$	2,997,631.00
maquinaria otros equipos y herramientas	\$	2,380,167.63
otros activos intangibles	\$	10,106.40
<b>pasivos</b>		
<b>pasivo circulante</b>		
<b>Cuentas por pagar a corto plazo</b>	\$	<b>15,473,101.48</b>
servicios personales por pagar	\$	1,101.85
proveedores por pagar a corto plazo	\$	948,439.50
contratistas por obras publicas	\$	942,252.11
retenciones y contribuciones por pag	\$	8,616,672.44
otras cuentas por pagar a corto plaz	\$	4,964,635.18



**2. Notas al Estado de Actividades**

**IMPUESTOS:** dentro de este rubro el impuesto más importante para el Municipio de Cerro Azul corresponde a los impuestos al patrimonio en especial el impuesto Predial, de este, son sujetos los propietarios y los poseedores de predios urbanos o rústicos, Durante el ejercicio se recaudaron por concepto de impuestos la cantidad de \$ 722,495.94 .

**DERECHOS:** Son por servicios recolección de desechos sólidos, rastro, panteones, licencias y registro civil entre otros. Durante el año se cobraron derechos por \$ 357,321.71.

**PARTICIPACIONES FEDERALES** .-Importe de los ingresos de los Municipios que se derivan del Sistema Nacional de Coordinación Fiscal, así como las que correspondan a sistemas Estatales de coordinación fiscal determinados por las leyes correspondientes, durante el mes de enero se obtuvieron ingresos por concepto de participaciones por la cantidad de \$2,133,087.46.

<b>Ingresos y otros beneficios</b>		
<b>Ingresos de Gestión.</b>	\$	<b>1,275,436.14</b>
<b>impuestos</b>	\$	<b>829,208.62</b>
impuestos sobre los ingresos	\$	3,445.45
impuesto sobre el patrimonio	\$	722,495.94
otros impuestos	\$	103,267.23
<b>Derechos</b>	\$	<b>357,321.71</b>
derechos por el uso, goce, apr	\$	77,963.56
derechos por prestación de ser	\$	279,358.15
<b>Productos de tipo corriente</b>	\$	<b>4,191.95</b>
productos derivados del uso y	\$	4,085.34
otros productos que generan in	\$	106.61
<b>Aprovechamientos de tipo corriente</b>	\$	<b>7,000.00</b>
multas	\$	7,000.00
<b>ingresos no comprendidos en la</b>	\$	<b>77,713.86</b>
<b>otros ingresos y beneficios va</b>	\$	<b>613,000.80</b>
<b>participaciones y aportaciones</b>	\$	<b>6,352,471.36</b>
<b>otros ingresos y beneficios va</b>	\$	<b>613,000.80</b>



*(Handwritten signature in blue ink)*

**SERVICIOS PERSONALES:** Corresponde principalmente a sueldos, compensaciones, tiempo extra, durante el mes de enero se ejercieron \$1,833,333.02 lo que representa el 66% del total de egresos del mes.

**MATERIALES Y SUMINISTROS:** Erogaciones por concepto de materiales eléctricos, de equipo, de construcción, combustibles, refacciones, por \$ 236,397.57 lo que representa el 8.5% de los egresos.

**SERVICIOS GENERALES:** Comprenden gastos realizados por el pago de servicio telefónico, alumbrado publico, conservación y mantenimiento de vehículos, por un monto de \$561,636.63 lo que representa el 20% de los egresos.

<b>Gastos y otras perdidas</b>	\$	<b>2,766,352.12</b>
<b>Gastos de funcionamiento</b>	\$	<b>2,631,417.12</b>
servicios personales	\$	1,833,333.02
materiales y suministros	\$	236,397.57
servicios generales	\$	561,686.63
<b>Transferencias, asignaciones,</b>	\$	<b>15,540.13</b>
ayudas sociales	\$	15,540.13
<b>Otros gastos y perdidas</b>	\$	<b>119,484.88</b>
<b>extraord</b>	\$	<b>119,484.88</b>
<b>otros gastos</b>	\$	<b>119,484.88</b>

### h.3) Notas de Gestión Administrativa

#### Autorización e Historia

El Municipio de **Cerro Azul**, tiene como objetivo Prestar los servicios públicos necesarios, con la combinación de recursos humanos, materiales y financieros y cumplir con la transparencia del ejercicio de los recursos públicos en apego al marco de legalidad.

El municipio de Cerro Azul se crea el 27 de noviembre de 1963 que bajo la ley número 94 , y por decreto el 6 de diciembre de 1983 obtiene la categoría de ciudad.

Se localiza en la región montañosa de la Huasteca, zona norte del Estado, en las coordenadas 21° 11' latitud norte y 97° 44' longitud oeste, a una altura de 140 metros sobre el nivel del mar. Limita al norte con Tancoco, al este y al sur con Te mapache y al suroeste con Tepetzintla. Su distancia aproximada por carretera a la capital del estado es de 295 Km.

#### Principal actividad:

Sus principales actividades son la agricultura, ganadería, comercio y el petróleo

Actualmente en el municipio de Cerro Azul se esta implementando la normatividad emitida por la CONAC el personal que labora en este municipio esta capacitandose, para poder emitir la informacion tal como lo indican las disposiciones legales aplicables.

"Bajo protesta de decir verdad declaro que los Estados Financieros y sus notas, son razonablemente correctos y son responsabilidad del emisor".

LIC. LUDYVINE RAMIREZ AHUMADA  
PRESIDENTE MUNICIPAL



LIC. NORA ELDA BARAJAS LUGO  
TESORERA MUNICIPAL



# MUNICIPIO DE CERRO AZUL, VER

## 034



## 2.- INFORMACION PRESUPUESTARIA

- ESTADO ANALITICO DE INGRESOS
- ESTADO ANALITICO DEL EJERCICIO DEL PRESUPUESTO DE EGRESOS, CLASIFICACION POR OBJETO DEL GASTO
- ESTADO ANALITICO DEL EJERCICIO DEL PRESUPUESTO DE EGRESOS, CLASIFICACION ADMINISTRATIVA
- ESTADO ANALITICO DEL EJERCICIO DEL PRESUPUESTO DE EGRESOS, CLASIFICACION FUNCIONAL




Congreso del Estado de Veracruz de Ignacio de la Llave  
 LXIII Legislatura 2014 - 2016  
 Secretaría de Fiscalización

H. Ayuntamiento del Municipio de Cerro Azul, Veracruz  
 ESTADO ANALÍTICO DE INGRESOS  
 del 01 de enero al 31 de enero de 2015

Rubro de Ingresos	Ingreso					Diferencia (6= 5 - 1)
	Estimado	Ampliaciones y Reducciones	Modificado	Devengado	Recaudado	
	(1)	(2)	(3= 1 + 2)	(4)	(5)	
Impuestos	3431665		3431665	829209	829209	-2602457
Cuotas y Aportaciones de Seguridad Social			0			0
Contribuciones de Mejoras			0			0
Derechos	4315189		4315189	357322	357322	-3957867
Productos	472365	0	472365	4192	4192	-468173
Corriente	472365		472365	4192	4192	-468173
Capital			0			0
Aprovechamientos	38200	0	38200	7000	7000	-31200
Corriente	38200		38200	7000	7000	-31200
Capital			0			0
Ingresos por Ventas de Bienes y Servicios			0			0
Ingresos no comprendidos en las fracciones			0	77714	77714	77714
Participaciones y Aportaciones	47080647	6441100	53521747	6352471	6352471	-40728176
Transferencias, Asignaciones, Subsidios y Otras Ayudas			0	613001	613001	613001
Ingresos Derivados de Financiamientos			0			0
<b>Total</b>	<b>55338067</b>	<b>6441100</b>	<b>61779167</b>	<b>8240908</b>	<b>8240908</b>	<b>-47174872</b>
				Ingresos excedentes		

Estado Analítico de Ingresos Por Fuente de Financiamiento	Ingreso					Diferencia (6= 5 - 1)
	Estimado	Ampliaciones y Reducciones	Modificado	Devengado	Recaudado	
	(1)	(2)	(3= 1 + 2)	(4)	(5)	
<b>Ingresos del Gobierno</b>	<b>55338067</b>	<b>6441100</b>	<b>61779167</b>	<b>8240908</b>	<b>8240908</b>	<b>-47179964</b>
Impuestos	3431665		3431665	829209	829209	-2602457
Contribuciones de Mejoras			0			0
Derechos	4315189		4315189	357322	357322	-3957867
Productos	472365	0	472365	4192	4192	-472365
Corriente	472365		472365			-472365
Capital			0			0
Aprovechamientos	38200	0	38200	7000	7000	-31200
Corriente	38200		38200	7000	7000	-31200
Capital			0			0
Ingresos no comprendidos en las fracciones			0	77714	77714	77714
Participaciones y Aportaciones	47080647	6441100	53521747	6352471	6352471	-40728176
Transferencias, Asignaciones, Subsidios y Otras Ayudas			0	613001	613001	613001
<b>Ingresos de Organismos y Empresas</b>	<b>0</b>	<b>0</b>	<b>0</b>	<b>0</b>	<b>0</b>	<b>0</b>
Cuotas y Aportaciones de Seguridad Social			0			0
Ingresos por Ventas de Bienes y Servicios			0			0
Transferencias, Asignaciones, Subsidios y Otras Ayudas			0			0
<b>Ingresos derivados de financiamiento</b>	<b>0</b>	<b>0</b>	<b>0</b>	<b>0</b>	<b>0</b>	<b>0</b>
Ingresos Derivados de Financiamientos			0			0
<b>Total</b>	<b>55338067</b>	<b>6441100</b>	<b>61779167</b>	<b>8240908</b>	<b>8240908</b>	<b>-47179964</b>
				Ingresos excedentes		



LIC. LUDYANA RAMÍREZ AHUMADA  
 PRESIDENTA MUNICIPAL



PRESIDENCIA

LIC. NORA ELDA BARAJAS LUGO  
 TESORERA MUNICIPAL



TESORERIA  
 2014-2017



Congreso del Estado de Veracruz de Ignacio de la Llave  
LXIII Legislatura 2014 - 2016  
Secretaría de Fiscalización

H. Ayuntamiento del Municipio de Cerro Azul, Veracruz  
**ESTADO ANÁLITICO DEL EJERCICIO DEL PRESUPUESTO DE EGRESOS**  
Clasificación por Objeto del Gasto (Capítulo y Concepto)  
del 01 de enero al 31 de enero de 2015

Concepto	Egresos					Subejercicio
	Aprobado	Ampliaciones/ (Reducciones)	Modificado	Devengado	Pagado	
	1	2	3 = (1 + 2)	4	5	
<b>Servicios Personales</b>	<b>28578095</b>	<b>-917376</b>	<b>27660719</b>	<b>1833333</b>	<b>1833333</b>	<b>25827386</b>
Remuneraciones al Personal de Carácter Permanente	15808560	-72726	\$ 15,735,834.69	\$ 1,483,561.59	1483562	\$ 14,252,273.10
Remuneraciones al Personal de Carácter Transitorio	170000	-25000	145000			145000
Remuneraciones Adicionales y Especiales	9841800	-815168	9026632	276831	276831	8749800
Seguridad Social			0			0
Otras Prestaciones Sociales y Económicas	2469791	-3056	2466735	72940	72940	2393795
Previsiones	267944	-1427	286518			286518
Pago de Estímulos a Servidores Públicos			0			0
<b>Materiales y Suministros</b>	<b>6041920</b>	<b>637588</b>	<b>6679508</b>	<b>236398</b>	<b>236398</b>	<b>6443111</b>
Materiales de Administración, Emisión de Documentos y Artículos Oficiales	987569	-143640	843929	31045	31045	812884
Alimentos y Utensilios	112800	0	112800	6637	6637	106163
Materias Primas y Materiales de Producción y Comercialización			0			0
Materiales y Artículos de Construcción y de Reparación	645480	0	645480	12323	12323	633157
Productos Químicos, Farmacéuticos y de Laboratorio	638652	0	638652	54983	54983	583669
Combustibles, Lubricantes y Aditivos	1827941	1001292	2829233	130911	130911	2698322
Vestuario, Blancos, Prendas de Protección y Artículos Deportivos	467760	0	467760			467760
Materiales y Suministros Para Seguridad			0			0
Herramientas, Refacciones y Accesorios Menores	1361718	-220064	1141654	498	498	1141156
<b>Servicios Generales</b>	<b>9684736</b>	<b>418070</b>	<b>10102806</b>	<b>561687</b>	<b>576686</b>	<b>9541120</b>
Servicios Básicos	3576005	-103920	3472085	329773	329773	3142312
Servicios de Arrendamiento	333480	-42240	291240	2320	2320	288920
Servicios Profesionales, Científicos, Técnicos y Otros Servicios	1059600	-300000	759600		15000	759600
Servicios Financieros, Bancarios y Comerciales	225336	-12000	213336	18515	18515	194821
Servicios de Instalación, Reparación, Mantenimiento y Conservación	961080	1159188	2120268	62930	62930	2057338
Servicios de Comunicación Social y Publicidad	1036708	-265200	771508	76494	76494	695015
Servicios de Traslado y Viáticos	821220	0	821220	56716	56716	764504
Servicios Oficiales	1128300	0	1128300	12788	12788	1115512
Otros Servicios Generales	543007	-17758	525249	2151	2151	523098
<b>Transferencias, Asignaciones, Subsidios y Otras Ayudas</b>	<b>917040</b>	<b>0</b>	<b>917040</b>	<b>15450</b>	<b>15450</b>	<b>901590</b>
Transferencias Internas y Asignaciones al Sector Público			0			0
Transferencias al Resto del Sector Público			0			0
Subsidios y Subvenciones			0			0
Ayudas Sociales	917040	0	917040	15450	15450	901590
Pensiones y Jubilaciones			0			0
Transferencias a Fideicomisos, Mandatos y Otros Análogos			0			0
Transferencias a la Seguridad Social			0			0
Donativos			0			0
Transferencias al Exterior			0			0
<b>Bienes Muebles, Inmuebles e Intangibles</b>	<b>796500</b>	<b>-343500</b>	<b>453000</b>	<b>0</b>	<b>0</b>	<b>453000</b>
Mobiliario y Equipo de Administración	138000	0	138000			138000
Mobiliario y Equipo Educativo y Recreativo	43500	-43500	0			0
Equipo e Instrumental Médico y de Laboratorio			0			0





Congreso del Estado de Veracruz de Ignacio de la Llave  
LXIII Legislatura 2014 – 2016  
Secretaría de Fiscalización


H. Ayuntamiento del Municipio de Cerro Azul, Veracruz  
**ESTADO ANALÍTICO DEL EJERCICIO DEL PRESUPUESTO DE EGRESOS**  
Clasificación por Objeto del Gasto (Capítulo y Concepto)  
del 01 de enero al 31 de enero de 2015

Concepto	Egresos					Subejercicio 6 = (3 + 4)
	Aprobado	Ampliaciones/ (Reducciones)	Modificado	Devengado	Pagado	
	1	2	3 = (1 + 2)	4	5	
Vehículos y Equipo de Transporte	600000	-300000	300000			300000
Equipo de Defensa y Seguridad			0			0
Maquinaria, Otros Equipos y Herramientas			0			0
Activos Biológicos			0			0
Bienes Inmuebles			0			0
Activos Intangibles	15000	0	15000			15000
<b>Inversión Pública</b>	<b>14567856</b>	<b>-1107359</b>	<b>13460497</b>	<b>0</b>	<b>0</b>	<b>13460497</b>
Obra Pública en Bienes de Dominio Público	14567856	-5667160	8900696			8900696
Obra Pública en Bienes Propios	0	4559801	4559801			4559801
Proyectos Productivos y Acciones de Fomento			0			0
<b>Inversiones Financieras y Otras Provisiones</b>	<b>1221000</b>	<b>-1000000</b>	<b>221000</b>	<b>0</b>	<b>0</b>	<b>221000</b>
Inversiones Para el Fomento de Actividades Productivas			0			0
Acciones y Participaciones de Capital			0			0
Compra de Títulos y Valores			0			0
Concesión de Préstamos			0			0
Inversiones en Fideicomisos, Mandatos y Otros Análogos			0			0
Otras Inversiones Financieras			0			0
Provisiones para Contingencias y Otras Erogaciones Especiales	1221000	-1000000	221000			221000
<b>Participaciones y Aportaciones</b>	<b>0</b>	<b>0</b>	<b>0</b>	<b>0</b>	<b>0</b>	<b>0</b>
Participaciones			0			0
Aportaciones			0			0
Convenios			0			0
<b>Deuda Pública</b>	<b>3992000</b>	<b>-1707404</b>	<b>2284596</b>	<b>119485</b>	<b>119485</b>	<b>2165112</b>
Amortización de la Deuda Pública			0			0
Intereses de la Deuda Pública			0			0
Comisiones de la Deuda Pública			0			0
Gastos de la Deuda Pública			0			0
Costo por Coberturas			0			0
Apoyos Financieros			0			0
Adeudos de Ejercicios Fiscales Anteriores (Adefas)	3992000	-1707404	2284596	119485	119485	2165112
<b>Total del Gasto</b>	<b>\$ 65,799,146.66</b>	<b>-\$ 4,019,979.78</b>	<b>\$ 61,779,166.88</b>	<b>\$ 2,766,352.13</b>	<b>\$</b>	<b>\$ 59,012,814.75</b>



LIC. LUDYVINA RAMÍREZ AHUMADA  
PRESIDENTE MUNICIPAL

**PRESIDENCIA**  
2014-2017



LIC. NORA ELDA BARAJAS LUGO  
TESORERA MUNICIPAL



**TESORERIA**  
2014-2017



LXIII LEGISLATURA  
H. CONGRESO DEL  
ESTADO DE VERACRUZ

Congreso del Estado de Veracruz de Ignacio de la Llave  
LXIII Legislatura 2014 – 2016  
Secretaría de Fiscalización

H. Ayuntamiento del Municipio de Cerro Azul, Veracruz  
**ESTADO ANÁLITICO DEL EJERCICIO DEL PRESUPUESTO DE EGRESOS**  
Clasificación Administrativa  
del 01 de enero al 31 de enero de 2015

Concepto	Egresos					Subejercicio
	Aprobado	Ampliaciones/ (Reducciones)	Modificado	Devengado	Pagado	
	1	2	3 = (1 + 2)	4	5	
Presidencia Municipal	2,008,629	54,720	1953909	123,384	123,384	1830525
Sindicatura	622,651	-	622651	49,823	49,823	572828
Regiduría	8,503,334	454,740	8048594	752,266	601,578	7296328
Secretaría del Ayuntamiento	1,200,676	12,600	1188076	70,302	70,302	1117774
Organo de Control Interno	1,404,575	306,600	1097975	30,523	30,523	1067452
Organismos auxiliares	775,015	3,000	772015	159,856	159,856	612159
Presidente Municipal	7,899,731	2,634,787	5264944	134,935		5130009
Desarrollo Económico	1,764,791	14,890	1779681	93,637	93,637	1686043
Desarrollo social	13,608,956	354,715	13963671	713,379	1,004,864	13250291
Dirección de Obras Públicas	19,809,535	503,828	19305707	291,484.77		19014222
Policía Municipal Preventiva	6,205,467	144,675	6060792	254,283		5806509
Tesorería	1995786	-274634	1721152	92,478.46		1628674
<b>Total del Gasto</b>	<b>65799147</b>	<b>-4019980</b>	<b>61779167</b>	<b>2766352</b>	<b>2133968</b>	<b>59012815</b>

LIC. LUDYVINA RAMÍREZ AFUMADA  
PRESIDENTE MUNICIPAL



LIC. NORA ELBA BARAJAS LUGO  
TESORERA MUNICIPAL



Congreso del Estado de Veracruz de Ignacio de la Llave  
LXIII Legislatura 2014 – 2016  
Secretaría de Fiscalización

H. Ayuntamiento del Municipio de Cerro Azul, Veracruz  
**ESTADO ANÁLITICO DEL EJERCICIO DEL PRESUPUESTO DE EGRESOS**  
Clasificación Económica (por Tipo de Gasto)  
del 01 de enero al 31 de enero de 2015

Concepto	Egresos					Subejercicio 6 = (3 - 4)
	Aprobado	Ampliaciones/ (Reducciones)	Modificado	Devengado	Pagado	
	1	2	3 = (1 + 2)	4	5	
Gasto Corriente	45,221,791	138,282	45,360,074	2,646,867	2,646,867	42,713,206
Gasto de Capital	16,585,356	2,450,859	14,134,497	0	0	14,134,497
Amortización de la Deuda y Disminución de Pasivos	3,992,000	1,707,404	2,284,596	119,485	119,485	2,165,112
<b>Total del Gasto</b>	<b>65,799,147</b>	<b>4,296,545</b>	<b>61,779,167</b>	<b>2,766,352</b>	<b>2,766,352</b>	<b>59,012,815</b>



LIC. LUDYVINA RAMIREZ AHUMADA  
PRESIDENTE MUNICIPAL



**PRESIDENCIA**  
2014-2017



LIC. NORA ELDA BARAJAS LUGO  
TESORERA MUNICIPAL



**TESORERIA**  
2014-2017

Congreso del Estado de Veracruz de Ignacio de la Llave  
LXIII Legislatura 2014 – 2016  
Secretaría de Fiscalización

H. Ayuntamiento del Municipio de Cerro Azul, Veracruz  
ESTADO ANÁLITICO DEL EJERCICIO DEL PRESUPUESTO DE EGRESOS  
Clasificación Funcional (Finalidad y Función)  
del 01 de enero al 31 de enero de 2015

Concepto	Egresos					Subejercicio 6 = (3 - 4)
	Aprobado	Ampliaciones/ (Reducciones)	Modificado	Devengado	Pagado	
	1	2	3 = (1 + 2)	4	5	
<b>Gobierno</b>	<b>26,623,864</b>	<b>-2,178,352</b>	<b>24,445,512</b>	<b>2,078,049</b>	<b>2,078,049</b>	<b>22,367,463</b>
Legislación	11,855,697	-761,340	11,094,357	774,785	774,785	10,319,572
Justicia			0	0	0	0
Coordinación de la Política de Gobierno	683,492	-54,720	628,772	9,846	9,846	618,926
Relaciones Exteriores			0			0
Asuntos Financieros y Hacendarios	1,995,786	-274,634	1,721,152	92,478	92,478	1,628,674
Seguridad Nacional			0			0
Asuntos de Orden Público y de Seguridad Interior	7,922,194	-1,044,594	6,877,600	254,283	254,283	6,623,316
Otros Servicios Generales	4,166,695	-43,064	4,123,631	946,657	946,657	3,176,974
<b>Desarrollo Social</b>	<b>33,418,491</b>	<b>-149,113</b>	<b>33,269,378</b>	<b>453,635</b>	<b>453,635</b>	<b>32,815,743</b>
Protección Ambiental	8,652,440	289,523	8,941,962	201,094	201,094	8,740,869
Vivienda y Servicios a la Comunidad	19,809,535	-5,063,629	14,745,906	112,320	112,320	14,633,586
Salud	1,589,832	68,700	1,658,532	51,356	51,356	1,607,176
Recreación, Cultura y Otras Manifestaciones Sociales	872,248	-11,808	860,440	73,415	73,415	787,025
Educación	0	4,559,801	4,559,801			4,559,801
Protección Social	2,494,436	8,300	2,502,736	15,450	15,450	2,487,286
Otros Asuntos Sociales			0			0



LXIII LEGISLATURA  
H. CONGRESO DEL  
ESTADO DE VERACRUZ

**Congreso del Estado de Veracruz de Ignacio de la Llave**  
**LXIII Legislatura 2014 – 2016**  
**Secretaría de Fiscalización**

H. Ayuntamiento del Municipio de Cerro Azul, Veracruz  
**ESTADO ANÁLITICO DEL EJERCICIO DEL PRESUPUESTO DE EGRESOS**  
**Clasificación Funcional (Finalidad y Función)**  
del 01 de enero al 31 de enero de 2015

Concepto	Egresos					Subejercicio 6 = ( 3 - 4 )
	Aprobado	Ampliaciones/ (Reducciones)	Modificado	Devengado	Pagado	
	1	2	3 = ( 1 + 2 )	4	5	
<b>Desarrollo Económico</b>	<b>1,764,791</b>	<b>14,890</b>	<b>1,779,681</b>	<b>115,183</b>	<b>115,183</b>	<b>1,664,497</b>
Asuntos Económicos, Comerciales y Laborales en General	1,444,441	4,690	1,449,130	93,637	93,637	1,355,493
Agropecuaria, Silvicultura, Pesca y Caza	320,350	10,200	330,550	21,546	21,546	309,004
Combustibles y Energía			0			0
Minería, Manufacturas y Construcción			0			0
Transporte			0			0
Comunicaciones			0			0
Turismo			0			0
Ciencia, Tecnología e Innovación			0			0
Otras Industrias y Otros Asuntos Económicos			0			0
<b>Otras no Clasificadas en Funciones Anteriores</b>	<b>3,992,000</b>	<b>-1,707,404</b>	<b>2,284,596</b>	<b>119,485</b>	<b>119,485</b>	<b>2,165,112</b>
Transacciones de la Deuda Publica / Costo Financiero de la Deuda			0	119,485	119,485	-119,485
Transferencias, Participaciones y Aportaciones entre Diferentes Niveles y Ordenes de Gobierno			0			0
Saneamiento del Sistema Financiero			0			0
Adeudos de Ejercicios Fiscales Anteriores	3,992,000	-1,707,404	2,284,596			2,284,596
<b>Total del Gasto</b>	<b>65,799,147</b>	<b>-4,019,980</b>	<b>61,779,167</b>	<b>2,766,352</b>	<b>2,766,352</b>	<b>59,012,815</b>

  
LIC. LUDY VILMA HERNÁNDEZ JIMADA  
PRESIDENTE MUNICIPAL  
**PRESIDENCIA**  
2014-2017

  
LIC. NORA ELDA BARAJAS LUGO  
TESORERA MUNICIPAL

  
**TESORERIA**  
2014-2017